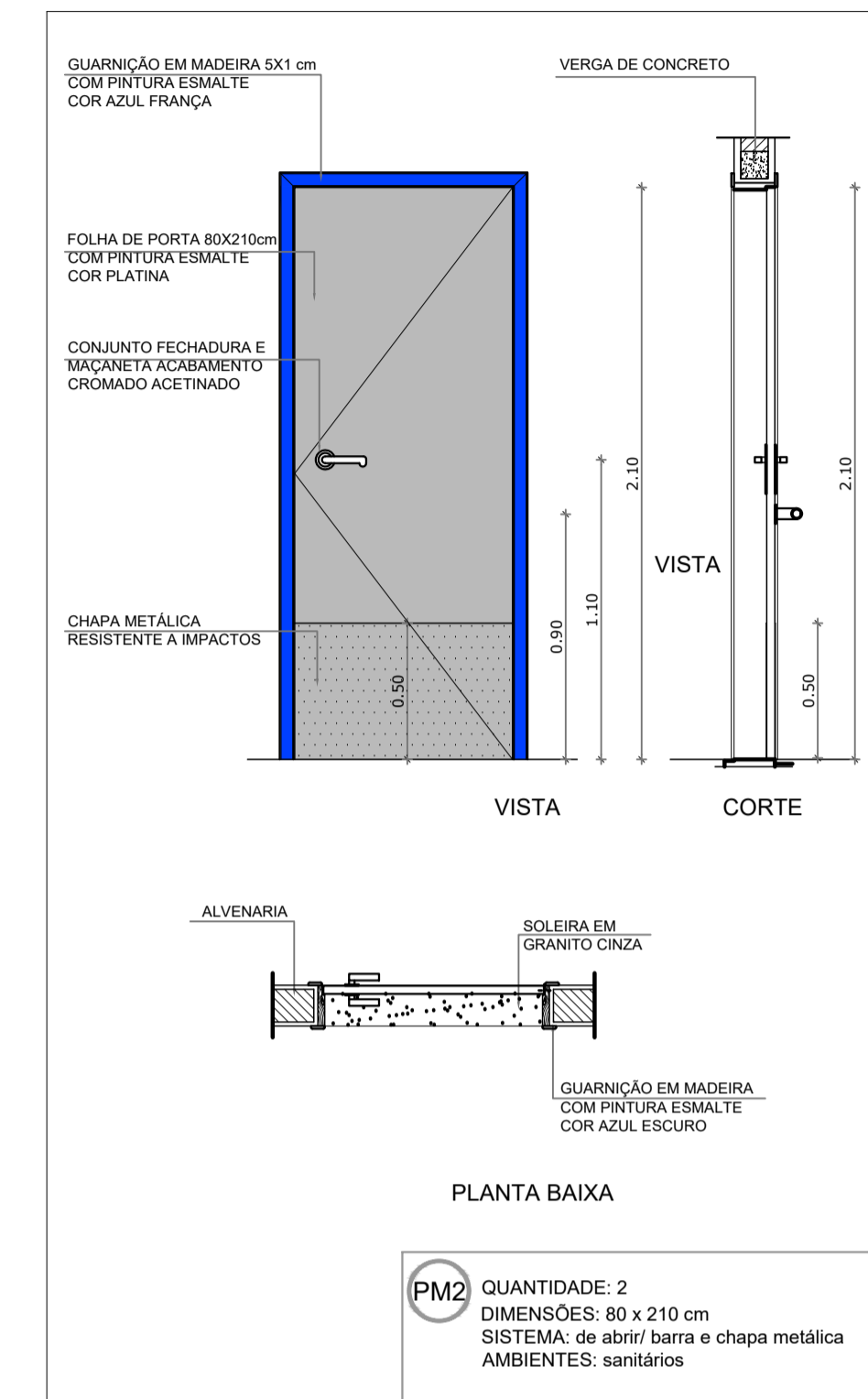
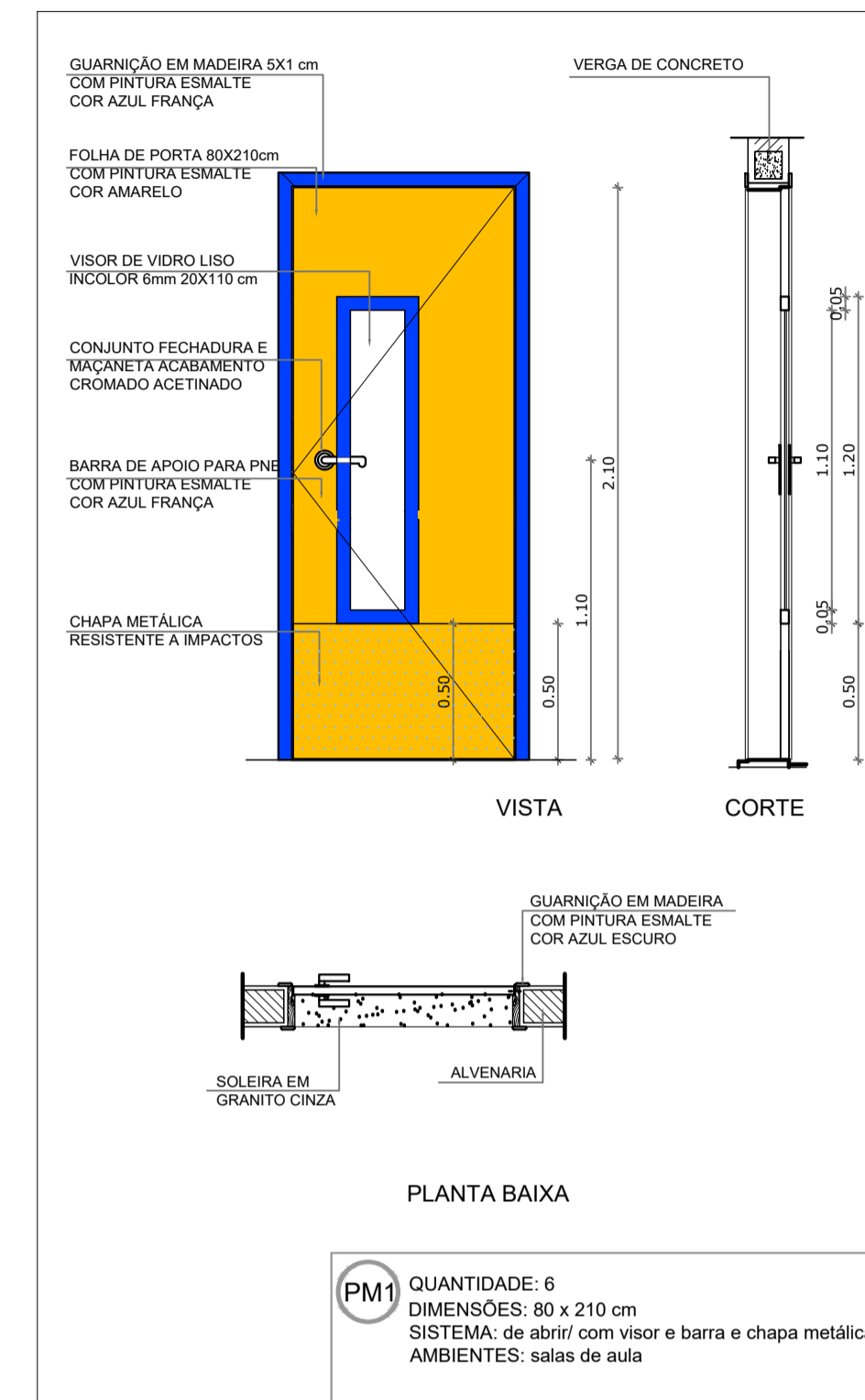
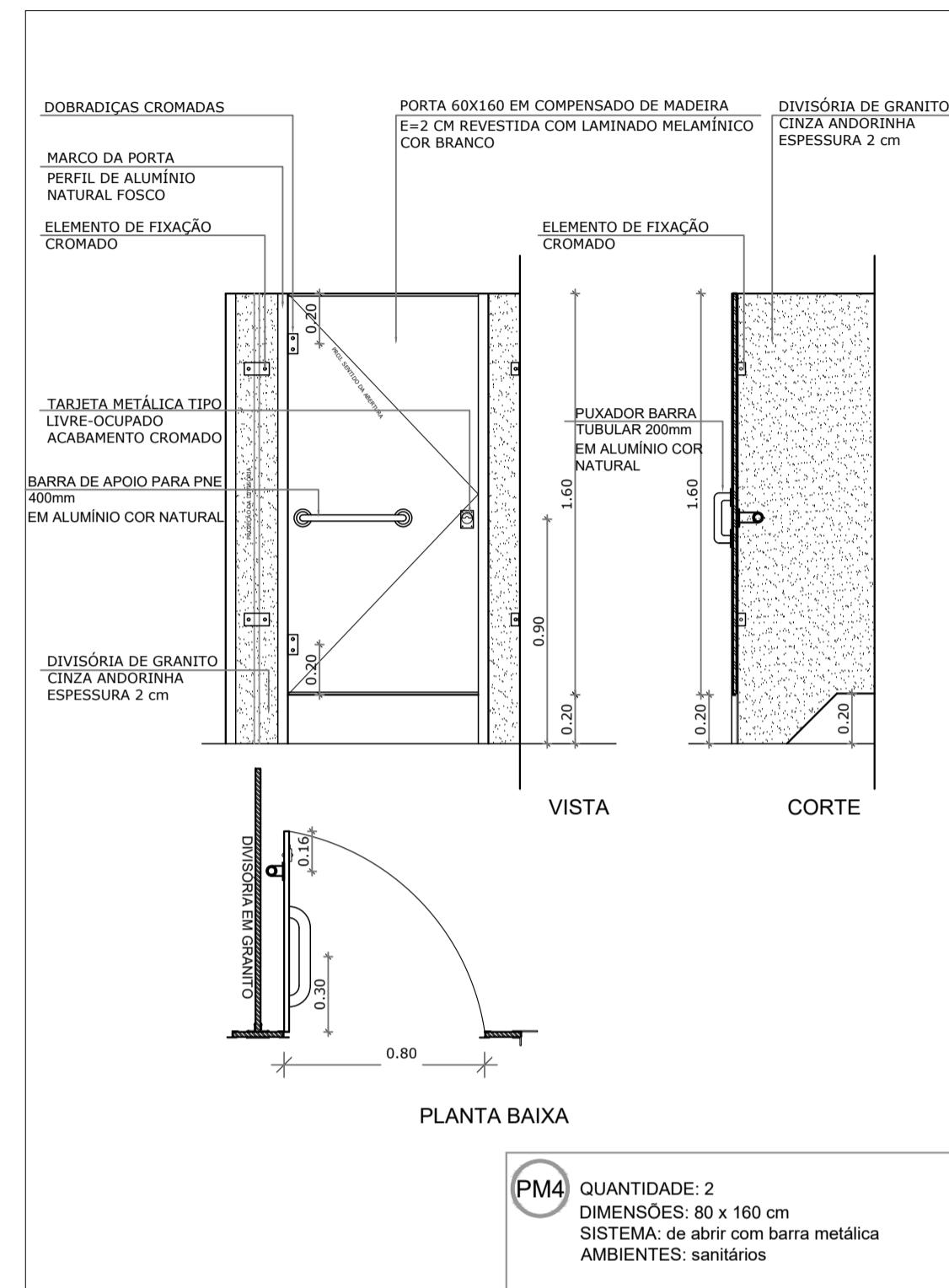
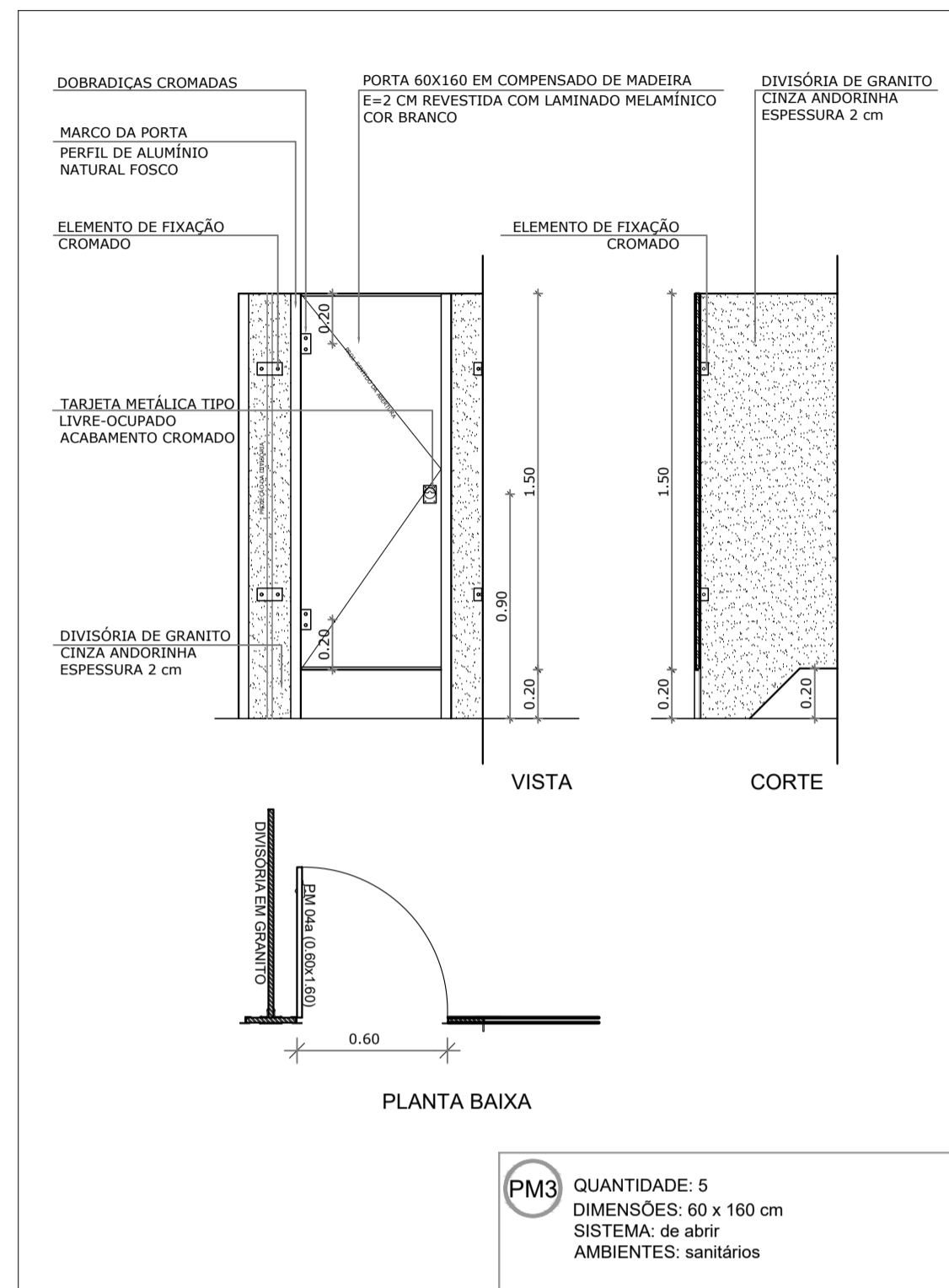
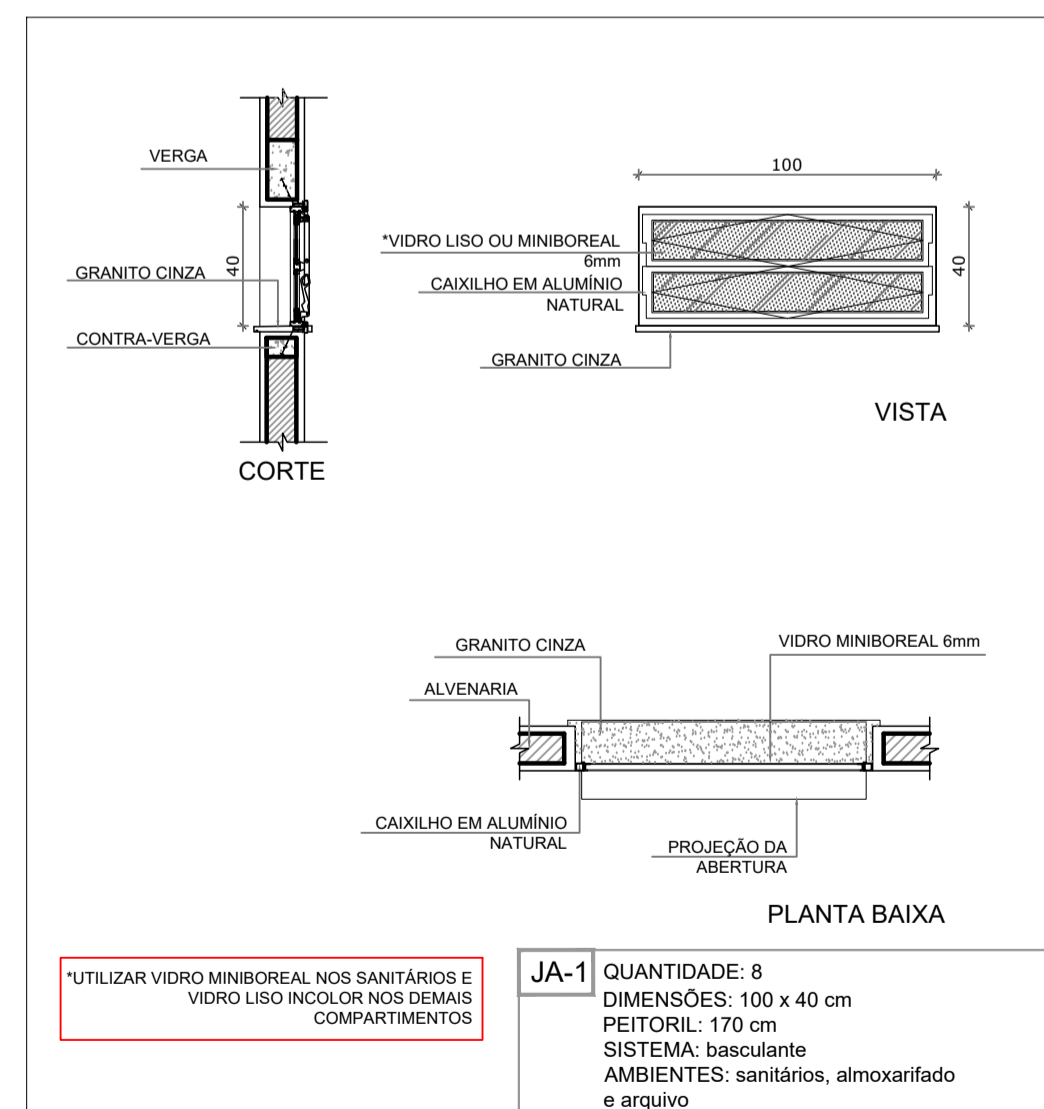
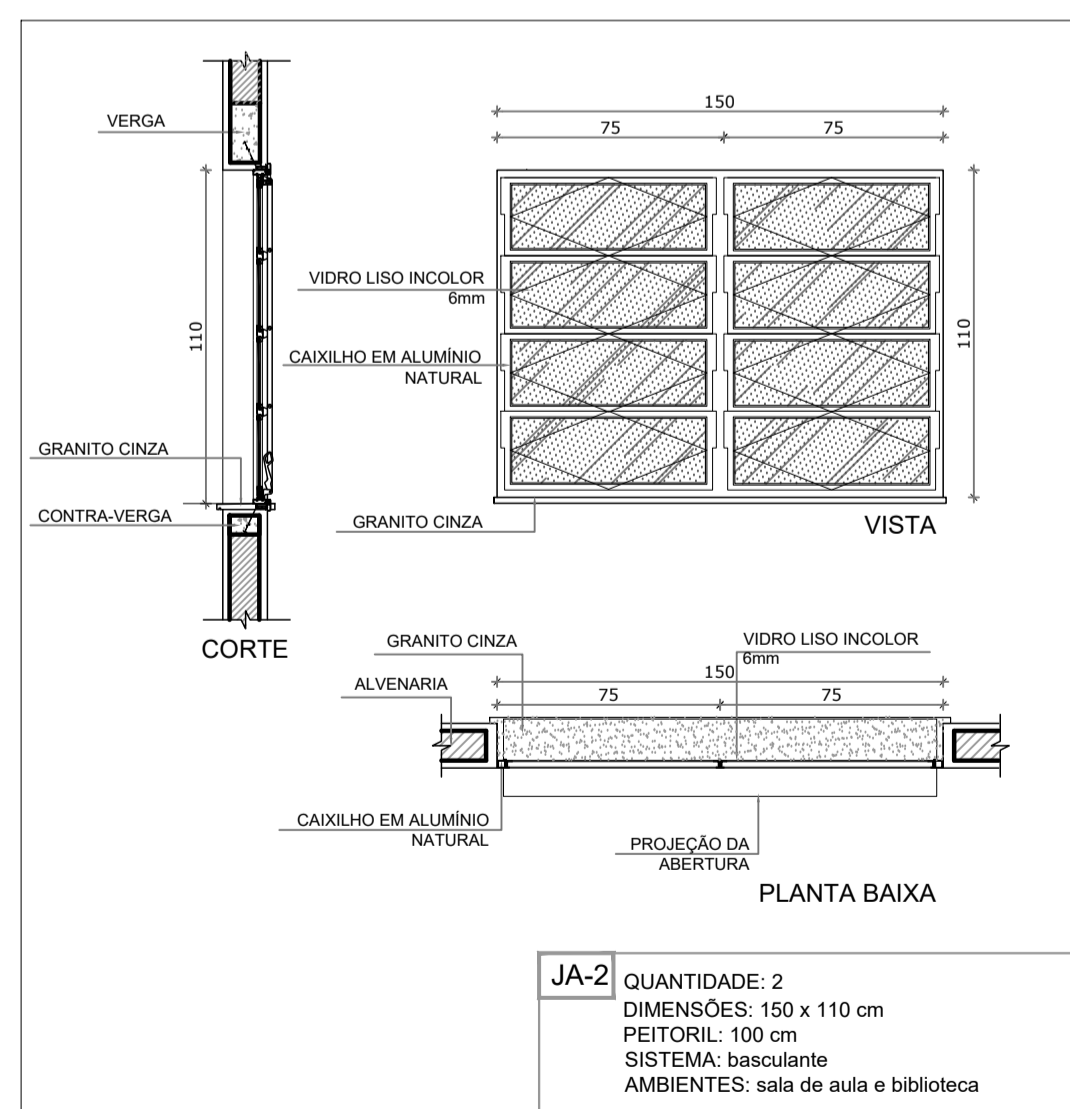


**PROJETO DE ARQUITETURA
ESQUADRIAS**



PLANTA	COR	ESP.
1	01	0,10
2	02	0,10
3	03	0,10
4	04	0,10
5	05	0,10
6	06	0,10
7	07	0,10
8	08	0,10
9	09	0,10
10	10	0,10
11	11	0,10
12	12	0,10
13	13	0,10
14	14	0,10
15	15	0,10
16	16	0,10
17	17	0,10
18	18	0,10
19	19	0,10
20	20	0,10
21	21	0,10
22	22	0,10
23	23	0,10
24	24	0,10
25	25	0,10
26	26	0,10
27	27	0,10
28	28	0,10
29	29	0,10
30	30	0,10
31	31	0,10
32	32	0,10
33	33	0,10
34	34	0,10
35	35	0,10
36	36	0,10
37	37	0,10
38	38	0,10
39	39	0,10
40	40	0,10
41	41	0,10
42	42	0,10
43	43	0,10
44	44	0,10
45	45	0,10
46	46	0,10
47	47	0,10
48	48	0,10
49	49	0,10
50	50	0,10
51	51	0,10
52	52	0,10
53	53	0,10
54	54	0,10
55	55	0,10
56	56	0,10
57	57	0,10
58	58	0,10
59	59	0,10
60	60	0,10
61	61	0,10
62	62	0,10
63	63	0,10
64	64	0,10
65	65	0,10
66	66	0,10
67	67	0,10
68	68	0,10
69	69	0,10
70	70	0,10
71	71	0,10
72	72	0,10
73	73	0,10
74	74	0,10
75	75	0,10
76	76	0,10
77	77	0,10
78	78	0,10
79	79	0,10
80	80	0,10
81	81	0,10
82	82	0,10
83	83	0,10
84	84	0,10
85	85	0,10
86	86	0,10
87	87	0,10
88	88	0,10
89	89	0,10
90	90	0,10
91	91	0,10
92	92	0,10
93	93	0,10
94	94	0,10
95	95	0,10
96	96	0,10
97	97	0,10
98	98	0,10
99	99	0,10
100	100	0,10

**ESQUADRIAS PORTAS
ESC=1/25**



**ESQUADRIAS JANELAS
ESC=1/25**

MAPA DE ESQUADRIAS						
PORTAS						
REF.	Dimensões (cm)	QUANT.	TIPO	AMBIENTES		
PM1	80 x 210	6	1 folha - de abrir c/ visor de abrir e chapa metálica	Salas de Aula		
PM2	80 x 210	2	1 folha - de abrir c/ chapa metálica	Sanitários Fem e Masc		
PM3	60x160	5	1 folha - de abrir Em alumínio	Selas dos Sanitários		
PM4	80x160	2	1 folha - de abrir c/ Barra metálica	Selas dos Sanitário PNE		
LEGENDA DE JANELAS - JANELAS ALUMÍNIO						
REF.	Dimensões (cm)	Área (m²)	QUANT.	Área Total (m²)	h do peitoril (cm) / TIPO	AMBIENTES
J1	150 x 110	1,65	24	39,60	100 cm - basculante	Salas de Aula
J2	100 x 40	0,40	4	1,60	170 cm - basculante	Sanitários
Sanitários vidro mine boreal						

PROJETO DE ARQUITETURA

PROPRIETÁRIO:
PREFEITURA MUNICIPAL DE SAPOPEMA

OBRA:
AMPLIAÇÃO FASE 01

LOCAL:
ESCOLA MUNICIPAL DO OLAVO BILAC

AUTOR DO PROJETO/REGISTRO PROFISSIONAL:
**ANDRÉIA KAVA DOS SANTOS
ARQUITETA E URBANISTA
CAU A 54213-0**

RESPONSÁVEL TÉCNICO/REGISTRO PROFISSIONAL:

PROJETO:
ARQUITETÔNICO

REFERÊNCIA:
ESQUADRIAS

DESENHO:	ANDRÉIA	ARQUIVO:	PROJ.-ESQ.ESCOLA OLAVO BILAC	FOLHA:	07/08	REVISÃO:	A
DATA:	23/06/2023						
ESCALA:	INDICADA						