





GOVERNO DO ESTADO DO PARANÁ		SECRETARIA DE ESTADO DAS CIDADES DIRETORIA DE EDIFICAÇÕES COORDENAÇÃO DE PROJETOS E ORÇAMENTOS						ENDEREÇO: RUA ADÃO LOPES, JARDIM IDEAL MUNICÍPIO: SAPOPEMA		PROTOCOLO Nº: ORGÃO: TIPO DE OBRA/SERVIÇO:		GOVERNO DO ESTADO DO PARANÁ SECRETARIA DAS CIDADES	
ITEM	CODIGO DO SERVIÇO	DESCRIÇÃO DO SERVIÇO	UNIDADE DE MEDIDA	QUANTIDADE	MATERIAL	MÃO DE OBRA	CUSTO UNITÁRIO	MATERIAL	MÃO DE OBRA	CUSTO TOTAL	SUBTOTAL		
1		SERVIÇOS PRELIMINARES						R\$ 1.850,36	R\$ 661,70		R\$ 2.512,06		
1.1	COMP 002	PLACA DE OBRA EM CHAPA DE AÇO GALVANIZADO, INSTALADA REMOÇÃO DE CERCA A SER EXECUTADO PELA PMJ	M2	3,00	346,83	51,11	397,94	1.040,49	153,33	1.193,82			
1.2	99059	LOCACAO CONVENCIONAL DE OBRA, UTILIZANDO GABARITO DE TÁBUAS CORRIDAS PONTALETADAS A CADA 2,00M - 2 UTILIZAÇÕES. AF_10/2018	M	20,75	39,03	24,50	63,53	809,87	508,37	1.318,24			
2		MOVIMENTAÇÃO DE TERRA						R\$ 1.605,98	R\$ 901,00		R\$ 2.506,98		
2.1	94319	ATERRO MANUAL DE VALAS COM SOLO ARGILLO-ARENOSO E COMPACTAÇÃO MECANIZADA. AF_05/2016	M3	5,00	58,27	21,23	79,50	291,35	106,15	397,50	1.605,98		
2.2	93358	ESCAVAÇÃO MANUAL DE VALA COM PROFUNDIDADE MENOR OU IGUAL A 1,30 M. AF_02/2021	M3	6,80	30,44	59,44	89,88	206,99	404,19	611,18			
2.3	100576	REGULARIZAÇÃO E COMPACTAÇÃO DE SUBLEITO DE SOLO PREDOMINANTEMENTE ARGILOSO. AF_11/2019	M2	200,00	1,79	0,69	2,48	358,00	138,00	496,00			
2.4	98522	ALAMBRADO EM MOURÕES DE CONCRETO, COM TELA DE ARAME GALVANIZADO (INCLUSIVE MURETA EM CONCRETO). AF_05/2018	M	6,00	124,94	42,11	167,05	749,64	252,66	1.002,30			
3		DEMAIS SERVIÇOS						R\$ 131,82	R\$ 269,58		R\$ 401,40		
3.1	97622	DEMOLIÇÃO DE ALVENARIA DE BLOCO FURADO, DE FORMA MANUAL, SEM REAPROVEITAMENTO. AF_12/2017	M3	6,00	19,63	39,73	59,36	117,78	238,38	356,16	131,82		
3.2	97631	DEMOLIÇÃO DE ARGAMASSAS, DE FORMA MANUAL, SEM REAPROVEITAMENTO. AF_12/2017	M2	13,00	1,08	2,40	3,48	14,04	31,20	45,24			
4		INFRA ESTRUTURA						R\$ 1.709,15	R\$ 829,25		R\$ 2.538,40		
		CONCRETO ARMADO FUNDAÇÕES									1.709,15		
4.1	101173	ESTACA BROCA DE CONCRETO, DIÂMETRO DE 20CM, ESCAVAÇÃO MANUAL COM TRADO CONCHA, COM ARMADURA DE ARRANQUE. AF_05/2020	M	19,60	37,22	22,79	60,01	729,51	446,68	1.176,19			
4.2	94965	CONCRETO FCK = 25MPA, TRAÇO 1:2,3:2,7 (EM MASSA SECA DE CIMENTO/ AREIA MÉDIA/ BRITA 1) - PREPARO MECÂNICO COM BETONEIRA 400 L. AF_05/2021	M3	0,19	381,69	57,14	438,83	73,28	10,97	84,25			
4.3	101619	PREPARO DE FUNDO DE VALA COM LARGURA MENOR QUE 1,5 M, COM CAMADA DE BRITA, LANÇAMENTO MANUAL. AF_08/2020	M3	0,51	127,36	112,19	239,55	65,20	57,44	122,64			
4.4	96544	ARMAÇÃO DE BLOCO, VIGA BALDRAME OU SAPATA UTILIZANDO AÇO CA-50 DE 6,3 MM - MONTAGEM. AF_06/2017	KG	68,00	12,37	4,62	16,99	841,16	314,16	1.155,32			

GOVERNO DO ESTADO DO PARANÁ		PLANILHA DE SERVIÇOS SINTÉTICA DESONERADA						PROTOCOLO Nº:		SECRETARIA DAS CIDADES	
SECRETARIA DE ESTADO DAS CIDADES DIRETORIA DE EDIFICAÇÕES COORDENAÇÃO DE PROJETOS E ORÇAMENTOS		ENDEREÇO: RUA ADÃO LOPES, JARDIM IDEAL MUNICÍPIO: SAPOPEMA						ORGÃO:			
ITEM	CODIGO DO SERVIÇO	DESCRIÇÃO DO SERVIÇO	UNIDADE DE MEDIDA	QUANTIDADE	MATERIAL	MÃO DE OBRA	CUSTO UNITÁRIO	MATERIAL	MÃO DE OBRA	CUSTO TOTAL	SUBTOTAL
5		CONCRETO ARMADO FUNDAÇÕES - VIGA BALDRAME						R\$ 4.400,47	R\$ 940,48		R\$ 5.340,95
5.1	96622	LASTRO COM MATERIAL GRANULAR, APLICADO EM PISOS OU LAJES SOBRE SOLO, ESPESSURA DE *5 CM*. AF_08/2017	M3	0,30	82,20	31,81	114,01	24,66	9,54	34,20	4.400,47
5.2	96530	FABRICAÇÃO, MONTAGEM E DESMONTAGEM DE FÔRMA PARA VIGA BALDRAME, EM MADEIRA SERRADA, E=25 MM, 1 UTILIZAÇÃO. AF_06/2017	M2	10,00	173,65	44,39	218,04	1.736,50	443,90	2.180,40	
5.3	96544	ARMAÇÃO DE BLOCO, VIGA BALDRAME OU SAPATA UTILIZANDO AÇO CA-50 DE 6,3 MM - MONTAGEM. AF_06/2017	KG	49,00	12,37	4,62	16,99	606,13	226,38	832,51	
5.4	92761	ARMAÇÃO DE PILAR OU VIGA DE ESTRUTURA CONVENCIONAL DE CONCRETO ARMADO UTILIZANDO AÇO CA-50 DE 8,0 MM - MONTAGEM. AF_06/2022	KG	106,00	11,50	1,67	13,17	1.219,00	177,02	1.396,02	
5.5	102482	CONCRETO FCK = 25MPA, TRAÇO 1:2,2:2,5 (EM MASSA SECA DE CIMENTO/ AREIA MÉDIA/ SEIXO ROLADO) - PREPARO MECÂNICO COM BETONEIRA 600 L. AF_05/2021	M3	1,70	478,93	49,20	528,13	814,18	83,64	897,82	
6		SUPERESTRUTURA						R\$ 14.081,68	R\$ 4.128,28		R\$ 18.209,96



 PARANÁ GOVERNO DO ESTADO		SECRETARIA DE ESTADO DAS CIDADES DIRETORIA DE EDIFICAÇÕES COORDENAÇÃO DE PROJETOS E ORÇAMENTOS				ENDEREÇO: RUA ADÃO LOPES, JARDIM IDEAL MUNICÍPIO: SAPOPEMA		PROTOCOLO Nº: ORGÃO: TIPO DE OBRA/SERVIÇO:		 PARANÁ GOVERNO DO ESTADO SECRETARIA DAS CIDADES	
ITEM	CODIGO DO SERVIÇO	DESCRIÇÃO DO SERVIÇO	UNIDADE DE MEDIDA	QUANTIDADE	MATERIAL	MÃO DE OBRA	CUSTO UNITÁRIO	MATERIAL	MÃO DE OBRA	CUSTO TOTAL	SUBTOTAL
		CONCRETO ARMADO PILARES									14.081,68
6.1	92409	MONTAGEM E DESMONTAGEM DE FÔRMA DE PILARES RETANGULARES E ESTRUTURAS SIMILARES, PÉ-DIREITO SIMPLES, EM MADEIRA SERRADA, 1 UTILIZAÇÃO. AF_09/2020	M2	10,44	286,05	93,45	379,50	2.986,36	975,61	3.961,98	
6.2	92759	ARMAÇÃO DE PILAR OU VIGA DE ESTRUTURA CONVENCIONAL DE CONCRETO ARMADO UTILIZANDO AÇO CA-60 DE 5,0 MM - MONTAGEM. AF_06/2022	KG	22,00	11,04	3,86	14,90	242,88	84,92	327,80	
6.3	92762	ARMAÇÃO DE PILAR OU VIGA DE ESTRUTURA CONVENCIONAL DE CONCRETO ARMADO UTILIZANDO AÇO CA-50 DE 10,0 MM - MONTAGEM. AF_06/2022	KG	46,80	10,66	1,10	11,76	498,88	51,48	550,36	
6.4	102482	CONCRETO FCK = 25MPA, TRAÇO 1:2,2:2,5 (EM MASSA SECA DE CIMENTO/ AREIA MÉDIA/ SEIXO ROLADO) - PREPARO MECÂNICO COM BETONEIRA 600 L. AF_05/2021	M3	1,00	478,93	49,20	528,13	478,93	49,20	528,13	
		CONCRETO ARMADO VIGAS									
6.5	102482	CONCRETO FCK = 25MPA, TRAÇO 1:2,2:2,5 (EM MASSA SECA DE CIMENTO/ AREIA MÉDIA/ SEIXO ROLADO) - PREPARO MECÂNICO COM BETONEIRA 600 L. AF_05/2021	M3	0,80	478,93	49,20	528,13	383,14	39,36	422,50	
6.6	92447	MONTAGEM E DESMONTAGEM DE FÔRMA DE VIGA, ESCORAMENTO COM PONTALETE DE MADEIRA, PÉ-DIREITO SIMPLES, EM MADEIRA SERRADA, 2 UTILIZAÇÕES. AF_09/2020	M2	13,00	162,04	69,96	232,00	2.106,52	909,48	3.016,00	
6.7	92759	ARMAÇÃO DE PILAR OU VIGA DE ESTRUTURA CONVENCIONAL DE CONCRETO ARMADO UTILIZANDO AÇO CA-60 DE 5,0 MM - MONTAGEM. AF_06/2022	KG	18,00	11,04	3,86	14,90	198,72	69,48	268,20	
6.8	92762	ARMAÇÃO DE PILAR OU VIGA DE ESTRUTURA CONVENCIONAL DE CONCRETO ARMADO UTILIZANDO AÇO CA-50 DE 10,0 MM - MONTAGEM. AF_06/2022	KG	40,00	10,66	1,10	11,76	426,40	44,00	470,40	
		CONCRETO ARMADO LAJES									
6.9	103674	CONCRETAGEM DE VIGAS E LAJES, FCK=25 MPA, PARA LAJES PREMOLDADAS COM USO DE BOMBA - LANÇAMENTO, ADENSAMENTO E ACABAMENTO. AF_02/2022	M3	1,42	519,74	45,62	565,36	738,03	64,78	802,81	
6.10	101964	LAJE PRÉ-MOLDADA UNIDIRECIONAL, BIAPOIADA, PARA FORRO, ENCHIMENTO EM CERÂMICA, VIGOTA CONVENCIONAL, ALTURA TOTAL DA LAJE (ENCHIMENTO+CAPA) = (8+3). AF_11/2020	M2	19,08	146,86	25,42	172,28	2.802,08	485,01	3.287,10	
6.11	101792	ESCORAMENTO DE FÔRMAS DE LAJE EM MADEIRA NÃO APARELHADA, PÉ-DIREITO SIMPLES, INCLUSO TRAVAMENTO, 4 UTILIZAÇÕES. AF_09/2020	M3	17,85	11,09	5,80	16,89	197,95	103,53	301,48	
		CONCRETO PISO CALÇADA E BANHEIRO									



 PARANÁ GOVERNO DO ESTADO		SECRETARIA DE ESTADO DAS CIDADES DIRETORIA DE EDIFICAÇÕES COORDENAÇÃO DE PROJETOS E ORÇAMENTOS						ENDEREÇO: RUA ADÃO LOPES, JARDIM IDEAL MUNICÍPIO: SAPOPEMA		PROTOCOLO Nº: ORGÃO: TIPO DE OBRA/SERVIÇO:		 PARANÁ GOVERNO DO ESTADO SECRETARIA DAS CIDADES	
ITEM	CODIGO DO SERVIÇO	DESCRIÇÃO DO SERVIÇO	UNIDADE DE MEDIDA	QUANTIDADE	MATERIAL	MÃO DE OBRA	CUSTO UNITÁRIO	MATERIAL	MÃO DE OBRA	CUSTO TOTAL	SUBTOTAL		
6.12	94438	(COMPOSIÇÃO REPRESENTATIVA) DO SERVIÇO DE CONTRAPISO EM ARGAMASSA TRAÇO 1:4 (CIM E AREIA), EM BETONEIRA 400 L, ESPESSURA 3 CM ÁREAS SECAS E 3 CM ÁREAS MOLHADAS, PARA EDIFICAÇÃO HABITACIONAL UNIFAMILIAR (CASA) E EDIFICAÇÃO PÚBLICA PADRÃO. AF_11/2014	M2	66,77	28,40	13,75	42,15	1.896,26	918,08	2.814,35			
6.13	96622	LASTRO COM MATERIAL GRANULAR, APLICADO EM PISOS OU LAJES SOBRE SOLO, ESPESSURA DE *5 CM*. AF_08/2017	M3	4,00	82,20	31,81	114,01	328,80	127,24	456,04			
CONCRETO ARMADO PARA VERGAS													
6.14	93186	VERGA MOLDADA IN LOCO EM CONCRETO PARA JANELAS COM ATÉ 1,5 M DE VÃO. AF_03/2016	M	3,50	82,66	20,98	103,64	289,31	73,43	362,74			
6.15	93188	VERGA MOLDADA IN LOCO EM CONCRETO PARA PORTAS COM ATÉ 1,5 M DE VÃO. AF_03/2016	M	3,00	75,48	19,75	95,23	226,44	59,25	285,69			
6.16	93196	CONTRAVERGA MOLDADA IN LOCO EM CONCRETO PARA VÃOS DE ATÉ 1,5 M DE COMPRIMENTO. AF_03/2016	M	3,50	80,28	20,98	101,26	280,98	73,43	354,41			
7		PAREDES E PAINÉIS						R\$ 9.567,43	R\$ 6.416,81		R\$ 15.984,24		
7.1	103330	ALVENARIA DE VEDAÇÃO DE BLOCOS CERÂMICOS FURADOS NA HORIZONTAL DE 11,5X19X19 CM (ESPESSURA 11,5 CM) E ARGAMASSA DE ASSENTAMENTO COM PREPARO EM BETONEIRA. AF_12/2021	M2	71,37	50,25	35,25	85,50	3.586,34	2.515,79	6.102,13	9.567,43		
7.2	87775	EMBOÇO OU MASSA ÚNICA EM ARGAMASSA TRAÇO 1:2:8, PREPARO MECÂNICO COM BETONEIRA 400 L, APLICADA MANUALMENTE EM PANOS DE FACHADA COM PRESENÇA DE VÃOS, ESPESSURA DE 25 MM. AF_08/2022	M2	125,00	25,98	26,86	52,84	3.247,50	3.357,50	6.605,00			
7.3	102253	DIVISORIA SANITÁRIA, TIPO CABINE, EM GRANITO CINZA POLIDO, ESP = 3CM, ASSENTADO COM ARGAMASSA COLANTE AC III-E, EXCLUSIVE FERRAGENS. AF_01/2021	M2	3,16	770,52	73,90	844,42	2.434,84	233,52	2.668,36			
7.4	87878	CHAPISCO APLICADO EM ALVENARIAS E ESTRUTURAS DE CONCRETO INTERNAS, COM COLHER DE PEDREIRO. ARGAMASSA TRAÇO 1:3 COM PREPARO MANUAL. AF_10/2022	M2	125,00	2,39	2,48	4,87	298,75	310,00	608,75			
8		ESQUADRIAS						R\$ 8.528,97	R\$ 624,07		R\$ 9.153,04		
8.1		PORTA DE MADEIRA									8.528,97		
8.2	CP	Porta de abrir em madeira 0,80x2,10m com Chapa metálica, Barra de Apoio PNE, PM2 , conforme projeto de esquadrias	uni	1,00	800,00	400,00	1.200,00	800,00	400,00	1.200,00			
8.3	90791	KIT DE PORTA-PRONTA DE MADEIRA EM ACABAMENTO MELAMÍNICO BRANCO, FOLHA PESADA OU SUPERPESADA, 80X210CM, FIXAÇÃO COM PREENCHIMENTO PARCIAL DE ESPUMA EXPANSIVA - FORNECIMENTO E INSTALAÇÃO. AF_12/2019	UN	2,00	927,84	20,56	948,40	1.855,68	41,12	1.896,80			
8.4	90830	FECHADURA DE EMBUTIR COM CILINDRO, EXTERNA, COMPLETA, ACABAMENTO PADRÃO MÉDIO, INCLUSO EXECUÇÃO DE FURO - FORNECIMENTO E INSTALAÇÃO. AF_12/2019	UN	2,00	161,73	27,45	189,18	323,46	54,90	378,36			
8.5	91341	PORTA EM ALUMÍNIO DE ABRIR TIPO VENEZIANA COM GUARNIÇÃO, FIXAÇÃO COM PARAFUSOS - FORNECIMENTO E INSTALAÇÃO. AF_12/2019	M2	2,00	1.164,39	10,99	1.175,38	2.328,78	21,98	2.350,76			
JANELA													
8.6	94569	JANELA DE ALUMÍNIO TIPO MAXIM-AR, COM VIDROS, BATENTE E FERRAGENS. EXCLUSIVE ALIZAR, ACABAMENTO E CONTRAMARCO. FORNECIMENTO E INSTALAÇÃO. AF_12/2019	M2	2,16	1.267,87	49,11	1.316,98	2.738,59	106,07	2.844,67			



GOVERNO DO ESTADO DO PARANÁ		SECRETARIA DE ESTADO DAS CIDADES DIRETORIA DE EDIFICAÇÕES COORDENAÇÃO DE PROJETOS E ORÇAMENTOS						ENDEREÇO: RUA ADÃO LOPES, JARDIM IDEAL MUNICÍPIO: SAPOPEMA		PROTOCOLO Nº: ORGÃO: TIPO DE OBRA/SERVIÇO:		GOVERNO DO ESTADO DO PARANÁ SECRETARIA DAS CIDADES	
ITEM	CODIGO DO SERVIÇO	DESCRIÇÃO DO SERVIÇO	UNIDADE DE MEDIDA	QUANTIDADE	MATERIAL	MÃO DE OBRA	CUSTO UNITÁRIO	MATERIAL	MÃO DE OBRA	CUSTO TOTAL	SUBTOTAL		
		VIDRO											
8.7	11186	ESPELHO CRISTAL E = 4 MM	M2	1,32	365,50	0,00	365,50	482,46	0,00	482,46			
9		COBERTURA						R\$ 4.682,84	R\$ 960,86		R\$ 5.643,70		
		COBERTURA BANHEIRO									4.682,84		
9.1	100357	FABRICAÇÃO E INSTALAÇÃO DE MEIA TESOURA DE MADEIRA NÃO APARELHADA, COM VÃO DE 3 M, PARA TELHA CERÂMICA OU DE CONCRETO, INCLUSO IÇAMENTO. AF_07/2019	UN	2,00	958,70	295,11	1.253,81	1.917,40	590,22	2.507,62			
9.2	94195	TELHAMENTO COM TELHA CERÂMICA DE ENCAIXE, TIPO PORTUGUESA, COM ATÉ 2 ÁGUAS, INCLUSO TRANSPORTE VERTICAL. AF_07/2019	M2	17,25	31,05	6,61	37,66	535,61	114,02	649,63			
9.3	94229	CALHA EM CHAPA DE AÇO GALVANIZADO NÚMERO 24, DESENVOLVIMENTO DE 100 CM, INCLUSO TRANSPORTE VERTICAL. AF_07/2019	M	7,65	185,17	21,31	206,48	1.416,55	163,02	1.579,57			
9.4	100327	RUFO EXTERNO/INTERNO EM CHAPA DE AÇO GALVANIZADO NÚMERO 26, CORTE DE 33 CM, INCLUSO IÇAMENTO. AF_07/2019	M	13,00	62,56	7,20	69,76	813,28	93,60	906,88			
10		REVESTIMENTOS						R\$ 16.549,80	R\$ 5.414,56		R\$ 21.964,36		
		REVESTIMENTOS									12.207,30		
10.1	87884	CHAPISCO APLICADO NO TETO OU EM ALVENARIA E ESTRUTURA, COM ROLO PARA TEXTURA ACRÍLICA. ARGAMASSA INDUSTRIALIZADA COM PREPARO MANUAL. AF_10/2022	M2	18,01	7,77	1,37	9,14	139,96	24,67	164,63			
10.2	87775	EMBOÇO OU MASSA ÚNICA EM ARGAMASSA TRAÇO 1:2:8, PREPARO MECÂNICO COM BETONEIRA 400 L, APLICADA MANUALMENTE EM PANOS DE FACHADA COM PRESENÇA DE VÃOS, ESPESSURA DE 25 MM. AF_08/2022	M2	65,80	25,98	26,86	52,84	1.709,48	1.767,38	3.476,87			
10.3	87257	REVESTIMENTO CERÂMICO PARA PISO COM PLACAS TIPO ESMALTADA EXTRA DE DIMENSÕES 60X60 CM APLICADA EM AMBIENTES DE ÁREA MAIOR QUE 10 M2. AF_06/2014	M2	57,36	72,92	9,08	82,00	4.182,69	520,82	4.703,52			
10.4	87273	REVESTIMENTO CERÂMICO PARA PAREDES INTERNAS COM PLACAS TIPO ESMALTADA EXTRA DE DIMENSÕES 33X45 CM APLICADAS EM AMBIENTES DE ÁREA MAIOR QUE 5 M² NA ALTURA INTEIRA DAS PAREDES. AF_06/2014	M2	52,00	48,90	19,36	68,26	2.542,80	1.006,72	3.549,52			
10.5	87267	REVESTIMENTO CERÂMICO PARA PAREDES INTERNAS COM PLACAS TIPO ESMALTADA EXTRA DE DIMENSÕES 20X20 CM APLICADAS EM AMBIENTES DE ÁREA MAIOR QUE 5 M² A MEIA ALTURA DAS PAREDES. AF_06/2014	M2	51,00	48,55	20,35	68,90	2.476,05	1.037,85	3.513,90			
10.6	87899	CHAPISCO APLICADO EM ALVENARIA (COM PRESENÇA DE VÃOS) E ESTRUTURAS DE CONCRETO DE FACHADA, COM ROLO PARA TEXTURA ACRÍLICA. ARGAMASSA TRAÇO 1:4 E EMULSÃO POLIMÉRICA (ADESIVO) COM PREPARO MANUAL. AF_10/2022	M2	65,80	7,10	3,06	10,16	467,18	201,34	668,52			
10.7	98689	SOLEIRA EM GRANITO, LARGURA 15 CM, ESPESSURA 2,0 CM. AF_09/2020	M	3,60	95,67	17,22	112,89	344,41	61,99	406,40			
10.8	101965	PEITORIL LINEAR EM GRANITO OU MÁRMORE, L = 15CM, COMPRIMENTO DE ATÉ 2M, ASSENTADO COM ARGAMASSA 1:6 COM ADITIVO. AF_11/2020	M	2,60	132,59	22,42	155,01	344,73	58,29	403,02			
		REVESTIMENTO MURO SOLÁRIOS											
10.9	87243	REVESTIMENTO CERÂMICO PARA PAREDES EXTERNAS EM PASTILHAS DE PORCELANA 5 X 5 CM (PLACAS DE 30 X 30 CM), ALINHADAS A PRUMO, APLICADO EM PANOS SEM VÃOS. AF_06/2014	M2	25,00	173,70	29,42	203,12	4.342,50	735,50	5.078,00			

GOVERNO DO ESTADO PARANÁ		SECRETARIA DE ESTADO DAS CIDADES DIRETORIA DE EDIFICAÇÕES COORDENAÇÃO DE PROJETOS E ORÇAMENTOS					ENDEREÇO: RUA ADÃO LOPES, JARDIM IDEAL MUNICÍPIO: SAPOPEMA		PROTOCOLO Nº: ORGÃO: TIPO DE OBRA/SERVIÇO:		GOVERNO DO ESTADO PARANÁ SECRETARIA DAS CIDADES	
ITEM	CODIGO DO SERVIÇO	DESCRIÇÃO DO SERVIÇO	UNIDADE DE MEDIDA	QUANTIDADE	MATERIAL	MÃO DE OBRA	CUSTO UNITÁRIO	MATERIAL	MÃO DE OBRA	CUSTO TOTAL	SUBTOTAL	
11		PINTURA						R\$ -	R\$ -		R\$ -	
11.1	88496	APLICAÇÃO E LIXAMENTO DE MASSA LÁTEX EM TETO, DUAS DEMÃOS. AF_06/2014	M2		15,85	17,95						
11.2	88489	APLICAÇÃO MANUAL DE PINTURA COM TINTA LÁTEX ACRÍLICA EM PAREDES, DUAS DEMÃOS. AF_06/2014	M2		11,07	4,98						
11.3	102193	LIXAMENTO DE MADEIRA PARA APLICAÇÃO DE FUNDO OU PINTURA. AF_01/2021	M2		1,16	1,14						
11.4	88497	APLICAÇÃO E LIXAMENTO DE MASSA LÁTEX EM PAREDES, DUAS DEMÃOS. AF_06/2014	M2		11,54	8,31						
11.5	102203	PINTURA VERNIZ (INCOLOR) ALQUÍDICO EM MADEIRA, USO INTERNO E EXTERNO, 1 DEMÃO. AF_01/2021	M2		5,34	4,99						
12		INSTALAÇÃO ELÉTRICA						R\$ 1.250,21	R\$ 581,62		R\$ 1.831,83	
12.1	104481	COMPOSIÇÃO PARAMÉTRICA DE PONTO ELÉTRICO DE TOMADA PARA CHUVEIRO (20A/250V) EM EDIFÍCIO RESIDENCIAL COM ELETRODUTO EMBUTIDO EM RASGOS NAS PAREDES, INCLUSO TOMADA, ELETRODUTO, CABO, RASGO, QUEBRA E CHUMBAMENTO. AF_11/2022	UN	3,00	222,37	124,79	347,16	667,11	374,37	1.041,48		
12.2	104473	COMPOSIÇÃO PARAMÉTRICA DE PONTO ELÉTRICO DE ILUMINAÇÃO, COM INTERRUPTOR SIMPLES, EM EDIFÍCIO RESIDENCIAL COM ELETRODUTO EMBUTIDO EM RASGOS NAS PAREDES, INCLUSO TOMADA, ELETRODUTO, CABO, RASGO E CHUMBAMENTO (SEM LUMINÁRIA E LÂMPADA). AF_11/2022	UN	2,00	97,42	74,03	171,45	194,84	148,06	342,90		
12.3	97591	LUMINÁRIA TIPO PLAFON REDONDO COM VIDRO FOSCO, DE SOBREPOR, COM 2 LÂMPADAS FLUORESCENTES DE 15 W, SEM REATOR - FORNECIMENTO E INSTALAÇÃO. AF_02/2020	UN	3,00	129,42	19,73	149,15	388,26	59,19	447,45		

GOVERNO DO ESTADO DO PARANÁ		PLANILHA DE SERVIÇOS SINTÉTICA DESONERADA						PROTOCOLO Nº:		GOVERNO DO ESTADO DO PARANÁ	
SECRETARIA DE ESTADO DAS CIDADES DIRETORIA DE EDIFICAÇÕES COORDENAÇÃO DE PROJETOS E ORÇAMENTOS		ENDEREÇO: RUA ADÃO LOPES, JARDIM IDEAL MUNICÍPIO: SAPOPEMA						ORGÃO:		SECRETARIA DAS CIDADES	
ITEM	CODIGO DO SERVIÇO	DESCRIÇÃO DO SERVIÇO	UNIDADE DE MEDIDA	QUANTIDADE	MATERIAL	MÃO DE OBRA	CUSTO UNITÁRIO	MATERIAL	MÃO DE OBRA	CUSTO TOTAL	SUBTOTAL
13		INSTALAÇÃO HIDRÁULICA						R\$ 4.162,51	R\$ 1.698,20		R\$ 5.860,71
13.1		INSTALAÇÃO HIDRÁULICA									
13.2	91793	(COMPOSIÇÃO REPRESENTATIVA) DO SERVIÇO DE INSTALAÇÃO DE TUBO DE PVC, SÉRIE NORMAL, ESGOTO PREDIAL, DN 50 MM (INSTALADO EM RAMAL DE DESCARGA OU RAMAL DE ESGOTO SANITÁRIO), INCLUSIVE CONEXÕES, CORTES E FIXAÇÕES PARA, PRÉDIOS. AF_10/2015	M	7,00	61,02	40,83	101,85	427,14	285,81	712,95	
13.3	91795	(COMPOSIÇÃO REPRESENTATIVA) DO SERVIÇO DE INST. TUBO PVC, SÉRIE N, ESGOTO PREDIAL, 100 MM (INST. RAMAL DESCARGA, RAMAL DE ESG. SANIT., PRUMADA ESG. SANIT., VENTILAÇÃO OU SUB-COLETOR AÉREO), INCL. CONEXÕES E CORTES, FIXAÇÕES, P/ PRÉDIOS. AF_10/2015	M	18,00	51,97	24,30	76,27	935,46	437,40	1.372,86	
13.4	89969	KIT DE REGISTRO DE PRESSÃO BRUTO DE LATÃO ½", INCLUSIVE CONEXÕES, ROSCÁVEL, INSTALADO EM RAMAL DE ÁGUA FRIA - FORNECIMENTO E INSTALAÇÃO. AF_12/2014	UN	3,00	35,70	8,70	44,40	107,10	26,10	133,20	
13.5	89971	KIT DE REGISTRO DE GAVETA BRUTO DE LATÃO ½", INCLUSIVE CONEXÕES, ROSCÁVEL, INSTALADO EM RAMAL DE ÁGUA FRIA - FORNECIMENTO E INSTALAÇÃO. AF_12/2014	UN	2,00	40,54	8,70	49,24	81,08	17,40	98,48	
13.6	89709	RALO SIFONADO, PVC, DN 100 X 40 MM, JUNTA SOLDÁVEL, FORNECIDO E INSTALADO EM RAMAL DE DESCARGA OU EM RAMAL DE ESGOTO SANITÁRIO. AF_08/2022	UN	2,00	15,43	6,18	21,61	30,86	12,36	43,22	
13.7	91785	(COMPOSIÇÃO REPRESENTATIVA) DO SERVIÇO DE INSTALAÇÃO DE TUBOS DE PVC, SOLDÁVEL, ÁGUA FRIA, DN 25 MM (INSTALADO EM RAMAL, SUB-RAMAL, RAMAL DE DISTRIBUIÇÃO OU PRUMADA), INCLUSIVE CONEXÕES, CORTES E FIXAÇÕES, PARA PRÉDIOS. AF_10/2015	M	15,00	21,59	26,86	48,45	323,85	402,90	726,75	
13.8	91788	(COMPOSIÇÃO REPRESENTATIVA) DO SERVIÇO DE INSTALAÇÃO DE TUBOS DE PVC, SOLDÁVEL, ÁGUA FRIA, DN 50 MM (INSTALADO EM PRUMADA), INCLUSIVE CONEXÕES, CORTES E FIXAÇÕES, PARA PRÉDIOS. AF_10/2015	M	60,00	36,91	8,58	45,49	2.214,60	514,80	2.729,40	
13.9	104348	TERMINAL DE VENTILAÇÃO, PVC, SÉRIE NORMAL, ESGOTO PREDIAL, DN 50 MM, JUNTA SOLDÁVEL, FORNECIDO E INSTALADO EM PRUMADA DE ESGOTO SANITÁRIO OU VENTILAÇÃO. AF_08/2022	UN	3,50	12,12	0,41	12,53	42,42	1,43	43,85	

 PARANÁ <small>GOVERNO DO ESTADO</small>		SECRETARIA DE ESTADO DAS CIDADES DIRETORIA DE EDIFICAÇÕES COORDENAÇÃO DE PROJETOS E ORÇAMENTOS					PLANILHA DE SERVIÇOS SINTÉTICA DESONERADA			ENDEREÇO: RUA ADÃO LOPES, JARDIM IDEAL MUNICÍPIO: SAPOPEMA		PROTOCOLO Nº: ORGÃO: TIPO DE OBRA/SERVIÇO:		 PARANÁ <small>GOVERNO DO ESTADO</small> <small>SECRETARIA DAS CIDADES</small>	
ITEM	CODIGO DO SERVIÇO	DESCRIÇÃO DO SERVIÇO	UNIDADE DE MEDIDA	QUANTIDADE	MATERIAL	MÃO DE OBRA	CUSTO UNITÁRIO	MATERIAL	MÃO DE OBRA	CUSTO TOTAL	SUBTOTAL				
14		LOUÇAS E METAIS						R\$ 6.324,63	R\$ 548,33		R\$ 6.872,96				

 PARANÁ <small>GOVERNO DO ESTADO</small>		SECRETARIA DE ESTADO DAS CIDADES DIRETORIA DE EDIFICAÇÕES COORDENAÇÃO DE PROJETOS E ORÇAMENTOS			PLANILHA DE SERVIÇOS SINTÉTICA DESONERADA			ENDEREÇO: RUA ADÃO LOPES, JARDIM IDEAL MUNICÍPIO: SAPOPEMA			PROTOCOLO Nº: ORGÃO: TIPO DE OBRA/SERVIÇO:		 PARANÁ <small>GOVERNO DO ESTADO</small> <small>SECRETARIA DAS CIDADES</small>	
ITEM	CODIGO DO SERVIÇO	DESCRIÇÃO DO SERVIÇO	UNIDADE DE MEDIDA	QUANTIDADE	MATERIAL	MÃO DE OBRA	CUSTO UNITÁRIO	MATERIAL	MÃO DE OBRA	CUSTO TOTAL	SUBTOTAL			
14.1	100848	VASO SANITÁRIO INFANTIL LOUÇA BRANCA - FORNECIMENTO E INSTALACAO. AF_01/2020	UN	3,00	511,59	15,77	527,36	1.534,77	47,31	1.582,08				
14.2	93396	BANCADA GRANITO CINZA, 50 X 60 CM, INCL. CUBA DE EMBUTIR OVAL LOUÇA BRANCA 35 X 50 CM, VÁLVULA METAL CROMADO, SIFÃO FLEXÍVEL PVC, ENGATE 30 CM FLEXÍVEL PLÁSTICO E TORNEIRA CROMADA DE MESA, PADRÃO POPULAR - FORNEC. E INSTALAÇÃO. AF_01/2020	UN	3,00	634,60	98,21	732,81	1.903,80	294,63	2.198,43				
14.3	11795	GRANITO PARA BANCADA, POLIDO, TIPO ANDORINHA/ QUARTZ/ CASTELO/ CORUMBA OU OUTROS EQUIVALENTES DA REGIAO, E= *2,5* CM	M2	1,84	618,86	0,00	618,86	1.138,70	0,00	1.138,70				
14.4	100851	ASSENTO SANITÁRIO INFANTIL - FORNECIMENTO E INSTALACAO. AF_01/2020	UN	3,00	84,27	3,96	88,23	252,81	11,88	264,69				
14.4	100862	SUPORTE MÃO FRANCESA EM ACO, ABAS IGUAIS 40 CM, CAPACIDADE MINIMA 70 KG, BRANCO - FORNECIMENTO E INSTALAÇÃO. AF_01/2020	UN	4,00	31,39	12,30	43,69	125,56	49,20	174,76				
14.5	95544	PAPELEIRA DE PAREDE EM METAL CROMADO SEM TAMP, INCLUSO FIXAÇÃO. AF_01/2020	UN	3,00	66,14	8,19	74,33	198,42	24,57	222,99				
14.6	95545	SABONETEIRA DE PAREDE EM METAL CROMADO, INCLUSO FIXAÇÃO. AF_01/2020	UN	3,00	64,55	8,19	72,74	193,65	24,57	218,22				
14.7	100867	BARRA DE APOIO RETA, EM ACO INOX POLIDO, COMPRIMENTO 70 CM, FIXADA NA PAREDE - FORNECIMENTO E INSTALAÇÃO. AF_01/2020	UN	2,00	295,99	24,58	320,57	591,98	49,16	641,14				
14.8	100860	CHUVEIRO ELÉTRICO COMUM CORPO PLÁSTICO, TIPO DUCHA FORNECIMENTO E INSTALAÇÃO. AF_01/2020	UN	3,00	80,53	11,57	92,10	241,59	34,71	276,30				
14.9	100856	MANOPLA E CANOPLA CROMADA FORNECIMENTO E INSTALAÇÃO. AF_01/2020	UN	5,00	28,67	2,46	31,13	143,35	12,30	155,65				
15		REFORMA PARCIAL DE COBERTURA ÁREA 01						R\$ 2.956,30	R\$ 769,42		R\$ 3.725,72			
15.1	100328	RETIRADA E RECOLOCAÇÃO DE TELHA CERÂMICA DE ENCAIXE, COM ATÉ DUAS ÁGUAS, INCLUSO IÇAMENTO. AF_07/2019	M2	34,00	8,34	6,29	14,63	283,56	213,86	497,42				
15.2	92539	TRAMA DE MADEIRA COMPOSTA POR RIPAS, CAIBROS E TERÇAS PARA TELHADOS DE ATÉ 2 ÁGUAS PARA TELHA DE ENCAIXE DE CERÂMICA OU DE CONCRETO, INCLUSO TRANSPORTE VERTICAL. AF_07/2019	M2	34,00	78,61	16,34	94,95	2.672,74	555,56	3.228,30				
16		REFORMA PARCIAL DE COBERTURA ÁREA 02						R\$ 2.641,71	R\$ 410,56		R\$ 3.052,27			
16.1	92566	FABRICAÇÃO E INSTALAÇÃO DE ESTRUTURA PONTALETADA DE MADEIRA NÃO APARELHADA PARA TELHADOS COM ATÉ 2 ÁGUAS E PARA TELHA ONDULADA DE FIBROCIMENTO, METÁLICA, PLÁSTICA OU TERMOACÚSTICA, INCLUSO TRANSPORTE VERTICAL. AF_12/2015	M2	29,00	25,10	3,91	29,01	727,90	113,39	841,29				
16.2	94207	TELHAMENTO COM TELHA ONDULADA DE FIBROCIMENTO E = 6 MM, COM RECOBRIMENTO LATERAL DE 1/4 DE ONDA PARA TELHADO COM INCLINAÇÃO MAIOR QUE 10°, COM ATÉ 2 ÁGUAS, INCLUSO IÇAMENTO. AF_07/2019	M2	29,00	42,05	4,85	46,90	1.219,45	140,65	1.360,10				

 PARANÁ <small>GOVERNO DO ESTADO</small>		SECRETARIA DE ESTADO DAS CIDADES DIRETORIA DE EDIFICAÇÕES COORDENAÇÃO DE PROJETOS E ORÇAMENTOS					PLANILHA DE SERVIÇOS SINTÉTICA DESONERADA		ENDEREÇO: RUA ADÃO LOPES, JARDIM IDEAL MUNICÍPIO: SAPOPEMA		PROTOCOLO Nº: ORGÃO: TIPO DE OBRA/SERVIÇO:		 PARANÁ <small>GOVERNO DO ESTADO</small> <small>SECRETARIA DAS CIDADES</small>	
ITEM	CODIGO DO SERVIÇO	DESCRIÇÃO DO SERVIÇO	UNIDADE DE MEDIDA	QUANTIDADE	MATERIAL	MÃO DE OBRA	CUSTO UNITÁRIO	MATERIAL	MÃO DE OBRA	CUSTO TOTAL	SUBTOTAL			
16.3	97647	REMOÇÃO DE TELHAS, DE FIBROCIMENTO, METÁLICA E CERÂMICA, DE FORMA MANUAL, SEM REAPROVEITAMENTO. AF_12/2017	M2	29,00	1,08	2,52	3,60	31,32	73,08	104,40				
16.4	94228	CALHA EM CHAPA DE AÇO GALVANIZADO NÚMERO 24, DESENVOLVIMENTO DE 50 CM, INCLUSO TRANSPORTE VERTICAL. AF_07/2019	M	7,00	94,72	11,92	106,64	663,04	83,44	746,48				

GOVERNO DO ESTADO DO PARANÁ		SECRETARIA DE ESTADO DAS CIDADES DIRETORIA DE EDIFICAÇÕES COORDENAÇÃO DE PROJETOS E ORÇAMENTOS					PLANILHA DE SERVIÇOS SINTÉTICA DESONERADA		ENDEREÇO: RUA ADÃO LOPES, JARDIM IDEAL MUNICÍPIO: SAPOPEMA		PROTOCOLO Nº: ORGÃO: TIPO DE OBRA/SERVIÇO:		GOVERNO DO ESTADO DO PARANÁ SECRETARIA DAS CIDADES	
ITEM	CODIGO DO SERVIÇO	DESCRIÇÃO DO SERVIÇO	UNIDADE DE MEDIDA	QUANTIDADE	MATERIAL	MÃO DE OBRA	CUSTO UNITÁRIO	MATERIAL	MÃO DE OBRA	CUSTO TOTAL	SUBTOTAL			
17		REFORMA PARCIAL DE COBERTURA ÁREA 03 (SUBSTITUIR CALHA EXISTENTE E EXECUTAR RUFO METÁLICO)						R\$ 3.958,98	R\$ 715,14		R\$ 4.674,12			
17.1	98547	IMPERMEABILIZAÇÃO DE SUPERFÍCIE COM MANTA ASFÁLTICA, DUAS CAMADAS, INCLUSIVE APLICAÇÃO DE PRIMER ASFÁLTICO, E=3MM E E=4MM. AF_06/2018	M2	18,00	167,81	33,73	201,54	3.020,58	607,14	3.627,72				
	100327	RUFO EXTERNO/INTERNO EM CHAPA DE AÇO GALVANIZADO NÚMERO 26, CORTE DE 33 CM,	M	15,00	62,56	7,20	69,76	938,40	108,00	1.046,40				