

PREFEITURA MUNICIPAL DE SAPOPEMA - PR

MEMORIAL DESCRITIVO E ESPECIFICAÇÕES TÉCNICAS

Objetivo:

Este documento tem por objetivo apresentar especificações técnicas e executivas dos procedimentos e trabalhos necessários na construção e instalação das peças citadas abaixo.

Considerações

A contratada obriga-se a seguir rigorosamente todas as especificações constantes dos desenhos arquitetônicos e memorial descritivo

No caso de dúvidas quanto às especificações, as mesmas deverão ser sanadas diretamente junto à secretaria de obras do município, por escrito, sem que haja prejuízo algum aos prazos de entrega e valores fixados durante o processo licitatório.

A contratada não poderá ainda se valer de qualquer erro involuntário, ou de qualquer omissão eventualmente existente para eximir-se de suas responsabilidades, obriga-se ainda satisfazer todos os requisitos constantes dos desenhos arquitetônicos. No caso de erros ou discrepâncias, as especificações deverão prevalecer sobre os desenhos, devendo o fato de qualquer modo ser comunicado e aprovado pela fiscalização.

Para os serviços de execução e instalação das peças constantes do projeto e descrito no respectivo memorial, a contratada se obriga a seguir as normas oficiais vigentes, bem como as práticas usuais consagradas para uma perfeita execução dos serviços.

Os materiais e equipamentos a serem empregados nesta obra serão novos e comprovadamente de primeira qualidade.

DESCRIÇÃO DOS SERVIÇOS


LOTE 1

Chafariz

Precedente a instalação do chafariz será realizada a demolição do lado existente, com limpeza e destinação correta dos entulhos por conta do Município, o qual fornecerá a área totalmente limpa para a execução dos serviços.

O chafariz é composto por um lago redondo com diâmetro 5,00 m revestido por moldura com 30 cm de altura. Ao centro, um conjunto com as três bacias sobrepostas recebem a água que sai do ponteiro formando a cascata. Nas laterais do chafariz há 4 esculturas representando a figura de leões com 1,00 m de altura.


Chafariz



Monumento Padroeira do Município Santa'Ana

O monumento à Padroeira do Município será instalado na Praça da igreja Matriz. É composto por pedestal com plinto, base e revestimento para coluna canelada com diâmetro 55 cm e capitel, totalizando 2,00 m de altura. Acima do pedestal será fixada a escultura da Padroeira com 2,00 m de altura. A produção e instalação das peças deverá seguir rigorosamente os projetos disponibilizados.

Monumento Padroeira do Município



Pinha com Pedestal

A pinha produzida no estilo arquitetônico clássico possui 1,25 m de altura, é fixada sobre um pedestal canelado com dimensões 70 x 70 x 80 cm de altura.

Pinha com pedestal




LOTE 2

Cemitério Municipal

O pórtico de entrada do Cemitério Municipal é composto por peças arquitetônicas estilo clássico. Seu conjunto forma um imponente elemento construtivo que acolhe de forma afetiva as pessoas que adentrarão ao local.

Primeiramente será feita a demolição do acesso de entrada existente, com limpeza e destinação correta dos entulhos por conta do Município, o qual fornecerá a área totalmente limpa para a execução dos serviços.


Acesso de entrada existente



Os serviços de fundação serão realizados seguindo rigorosamente o projeto estrutural em anexo.

O pórtico, conforme mostra a imagem abaixo, é composto por plinto, base, coluna e capitel unidos por uma viga de transição, onde estão apoiadas peças que formam harmonicamente o topo do pórtico. Os elementos superiores trazem consigo significado de fé, esperança e paz. Todos os detalhes e especificações constam no projeto arquitetônico em anexo.

Pórtico de Entrada



O portão, conforme indicado no projeto arquitetônico, terá dimensões 3,50 x 1,85 m de altura e será instalado no acesso de entrada entre as colunas. A estrutura externa será feita com metalon 50 x 30, chapa 18, os anéis e arabescos com ferro chato e a estrutura interna com metalon 20 x 20, chapa 18.

Estádio Municipal

O estádio municipal terá sua estrutura parcialmente preservada, ocorrendo demolição apenas na viga superior onde está inserido o nome do estádio. Todo o entulho gerado no serviço de demolição e durante a obra será removido e destinado corretamente pelo município.

Estrutura existente



Os pilares existentes serão mantidos e revestidos com plinto, base, coluna com diâmetro 40 cm e capitel jônico. Acima destas peças haverá revestimentos com molduras, tosetos e esferas. Na parede atrás das colunas, terá duas esculturas temáticas estilizadas em alto relevo com 1,80 m de altura. E finalizando, no topo da fachada, o frontão que traz o nome do estádio com letras em concreto aplicadas em alto relevo.

Nova proposta do Estádio Municipal



LOTE 3


Letreiro

O letreiro, além de trazer o nome da cidade “SAP♥PEMA” de maneira temática, também contempla elementos que fazem parte da geografia e economia local.

Possui letras com 1,00 m de altura e 15 cm de espessura produzidas em concreto armado garantindo maior durabilidade das peças. A escultura “tijolo” possui dimensões 2,02 x 0,75 x 1,50 m de altura e faz referência ao município que ficou conhecido como a “capital do tijolo”.

Outro elemento é a escultura representando “montanha” e “sol” enaltecendo as belezas naturais existentes no local.


Letreiro



Monumento a Bíblia

Possui altura total de 5,60 m e carrega no topo a escultura representando “mãos com bíblia” juntamente com o “espírito santo”. Está apoiado sobre um conjunto de coluna cônica com estilo arquitetônico clássico, apontando em direção ao infinito.

Monumento a Bíblia



A produção e instalação das peças deverão seguir rigorosamente os projetos disponibilizados em anexo.

LOTE 4


Avenida

O projeto desenvolvido para a avenida contempla a produção e instalação de postes com 2 luminárias, vaso com pedestal, balizadores e paisagismo com plantio de kaizukas.

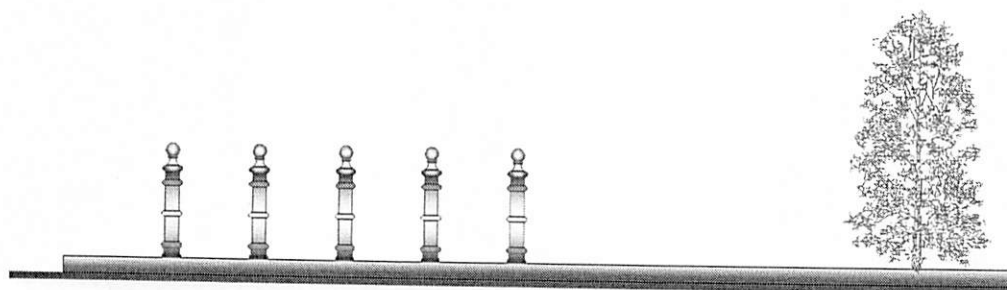
As árvores existentes e o entulho gerado durante a obra serão removidos por conta do Município, tendo em vista que o local será entregue limpo para o início dos serviços.

Na extensão dos 115 metros da avenida serão locados os mobiliários de acordo com o projeto arquitetônico e executado o paisagismo. Os balizadores foram posicionados de maneira preventiva, direcionando os pedestres a utilizarem melhor o espaço.

Avenida



Balizadores



As peças em concreto, bem como os materiais aplicados, deverão obedecer além das normas e especificações aqui estabelecidas às padronizações da ABNT, o projeto arquitetônico e estrutural em todos os seus detalhes.

Será de total responsabilidade da Contratada a boa execução da estrutura armada, a resistência e estabilidade de todos os elementos estruturais por ela executada.

Em eventuais casos de falha na qualidade da estrutura armada, ou de algum de seus elementos, caberá a contratada providenciar as medidas corretivas ou se for o caso a substituição das peças, sendo que isso não implique em despesas ao contratante.

Observações:

- Toda e qualquer dúvida nas especificações acima, deverão ser verificadas junto ao setor de engenharia da Prefeitura.

- Materiais e serviços a serem utilizados serão fiscalizados pelo setor de engenharia da Prefeitura.

- Ao final da obra o local deverá ser entrega completamente limpo e todo entulho removido.

Local, _____, de _____ de _____

Engenheiro responsável

Prefeito Municipal